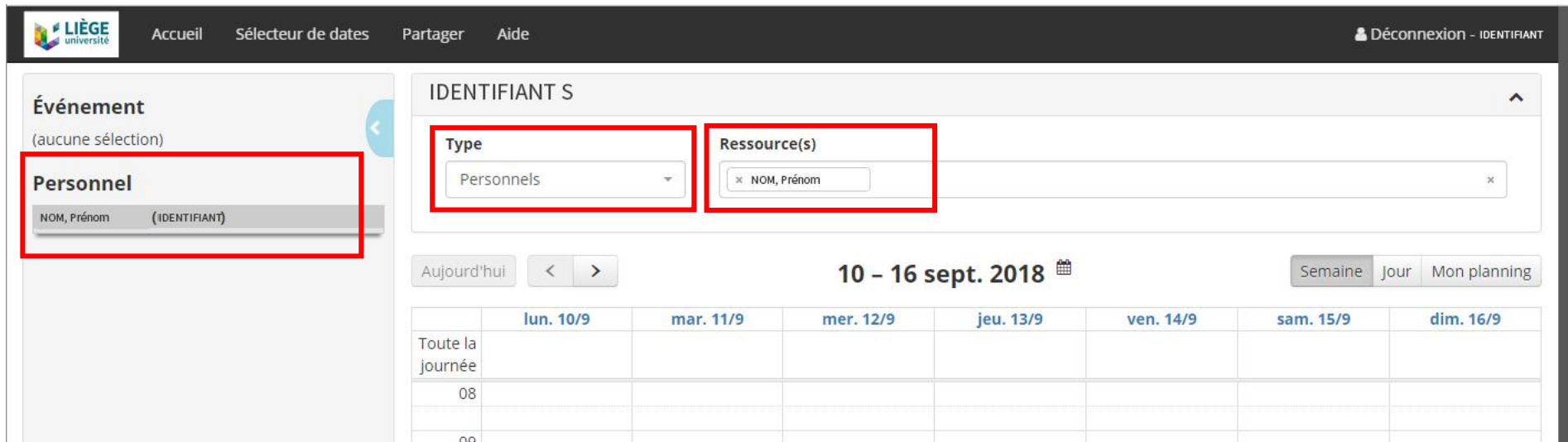


## HORAIRE

Votre horaire, y compris les locaux, est accessible via l'adresse suivante : <https://my.horaires.uliege.be/>  
Pour les consulter vous devez être en ordre d'inscription et vous identifier (code s..... et mot de passe).

Vous avez un accès direct à votre horaire personnalisé si votre programme d'année d'étude (P.A.E.) est validé :

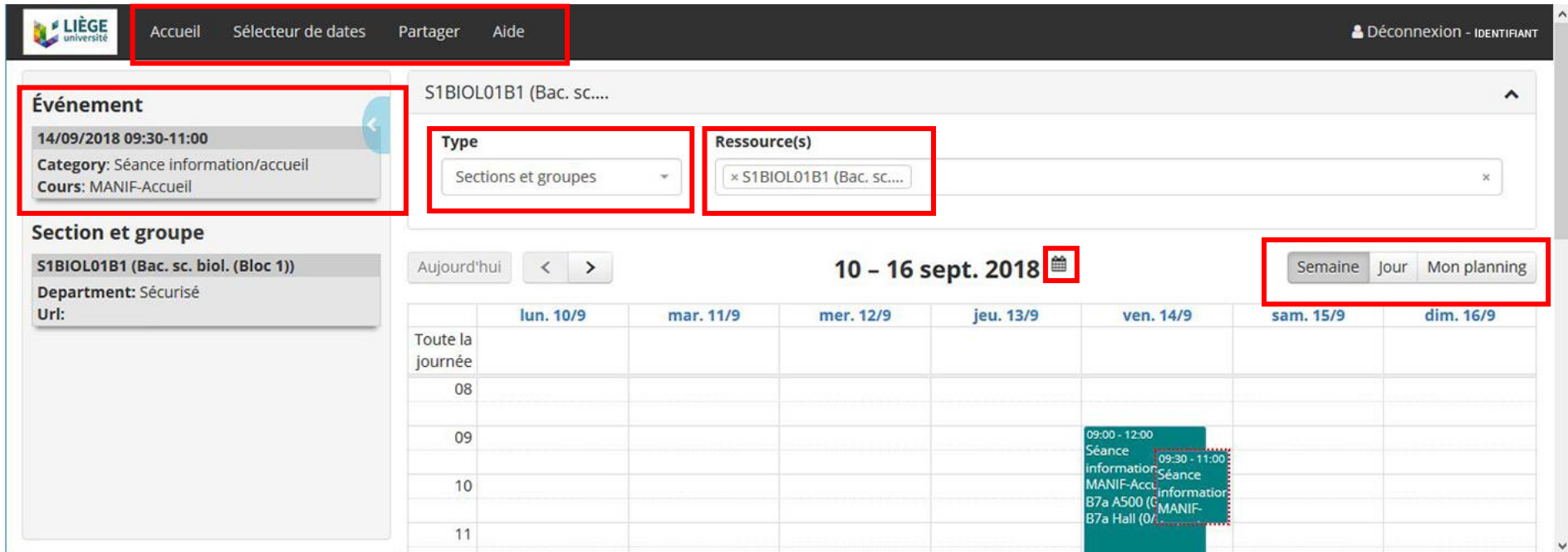


The screenshot shows the 'my.horaires.uliege.be' interface. The top navigation bar includes 'LIÈGE université', 'Accueil', 'Sélecteur de dates', 'Partager', 'Aide', and 'Déconnexion - IDENTIFIANT'. The main content area is titled 'Événement (aucune sélection)' and features a sidebar with 'Personnel' selected. The 'IDENTIFIANT S' section is highlighted with a red box and contains two input fields: 'Type' (set to 'Personnels') and 'Ressource(s)' (set to 'NOM, Prénom'). Below this, the interface shows a calendar for the week of '10 - 16 sept. 2018'. The calendar table has columns for each day and rows for 'Toute la journée', '08', and '09'.

	lun. 10/9	mar. 11/9	mer. 12/9	jeu. 13/9	ven. 14/9	sam. 15/9	dim. 16/9
Toute la journée							
08							
09							

Vous avez également accès à l'horaire de votre filière, en effectuant une recherche spécifique :

- Champ « **Type** » : choisir **Sections et groupes** dans le menu déroulant
- Champ « **Ressource(s)** » : entrer votre code d'année d'études (que vous trouverez ci-après)



The screenshot shows the LIÈGE université Sciences website interface. At the top, there is a navigation bar with links: Accueil, Sélecteur de dates, Partager, Aide, and Déconnexion - IDENTIFIANT. The main content area is divided into several sections:

- Événement**: A sidebar on the left showing details for an event on 14/09/2018 from 09:30-11:00. The category is "Séance information/accueil" and the course is "MANIF-Accueil".
- Section et groupe**: A sidebar showing details for "S1BIOL01B1 (Bac. sc. biol. (Bloc 1))" with the department "Sécurisé".
- Search filters**: Two dropdown menus labeled "Type" (set to "Sections et groupes") and "Ressource(s)" (set to "x S1BIOL01B1 (Bac. sc....)").
- Calendar**: A central calendar view for the week of 10-16 sept. 2018. The calendar shows a grid with columns for each day and rows for the time of day (08, 09, 10, 11). A specific event is highlighted on Friday, 14/9, from 09:30 to 11:00, with details: "Séance information/accueil MANIF-Accueil B7a A500 (C) B7a Hall (0/...)".
- Navigation**: A date selector "10 - 16 sept. 2018" with a calendar icon, and view options "Semaine", "jour", and "Mon planning".

### Calendrier et affichage :

Il est possible de choisir une date précise en cliquant sur le petit calendrier à côté des dates en gras ou en sélectionnant une date dans le menu noir en haut de page. Cliquez dans les onglets à droite pour afficher le planning par semaine ou par jour.

Le détail d'un événement/cours s'affiche à gauche lorsque vous double-cliquez sur celui-ci (pour le masquer : cliquez sur la flèche à droite du cadre).

(Remarque, les deux premiers caractères encodés, vous aurez le choix de votre année d'étude dans un menu déroulant).

<b>Filières</b>	<b>Code</b>
<b>Bacheliers</b>	
- sciences biologiques	S1BIOL01
- sciences chimiques	S1CHIM01
- sciences géographiques, orientation générale	S1GEOG01
- sciences géologiques	S1GEOL01
- sciences mathématiques	S1MATH01
- sciences physiques	S1PHYS01
<b>Masters</b>	
- biochimie et biologie moléculaire et cellulaire, à finalité (120 crédits)	S2UBMC01
- bioinformatique et modélisation, à finalité (120 crédits)	S2UBIF01
- biologie des organismes et écologie, à finalité (120 crédits)	S2UBOE01
- océanographie, à finalité (120 crédits)	S2UOCE01
- océanographie, à finalité (MER - Erasmus mundus) (120 crédits)	S2UOCE02
- sciences chimiques (60 crédits)	S2XCHI01
- sciences chimiques, à finalité (120 crédits)	S2UCHI01
- sciences chimiques, à finalité (FAME - Erasmus mundus)	S2UCHI02
- sciences et gestion de l'environnement (60 crédits)	S2XENV01
- sciences et gestion de l'environnement, à finalité (120 crédits)	S2UENV01
- sciences géographiques, orientation climatologie, à finalité (120 crédits)	S2UGEC01
- sciences géographiques, orientation générale, à finalité (120 crédits)	S2UGEG01
- sciences géographiques, orientation géomatique et géométrologie, à finalité (120 crédits)	S2UMET01
- sciences géologiques (60 crédits)	S2XGEL01
- sciences géologiques, à finalité (120 crédits)	S2UGEL01
- sciences mathématiques (60 crédits)	S2XMAT01
- sciences mathématiques, à finalité (120 crédits)	S2UMAT01
- sciences physiques (60 crédits)	S2XPHY01
- sciences physiques, à finalité (120 crédits)	S2UPHY01
- sciences physiques, à finalité (FAME - Erasmus mundus)	S2UPHY02
- sciences spatiales, à finalité (120 crédits)	S2USPA01

# Comment s'abonner à un horaire CELCAT ?

L'outil CELCAT Calendar peut être synchronisé avec la plupart des logiciels de gestion de calendrier (Zimbra, Outlook, iCal, Google, Android, iPhone, ...) ; la fenêtre est de un an et la synchronisation se fait régulièrement.

## 1. S'abonner à l'horaire

Via myULiège, dans le menu " Accès" puis " S'abonner à mon horaire"

Ou via le lien direct "Celcat Calendar Feed" : <https://www.horaires.uliege.be/icalendar/>

Cette procédure va générer un courriel (qui sera envoyé à votre adresse ULiège) contenant deux liens personnels . Un lien Webcal et un lien ICS.

Selon le client de messagerie, il faudra utiliser l'un ou l'autre. Pour Zimbra, il faut utiliser le lien Webcal. **Pour Outlook le ICS.** 

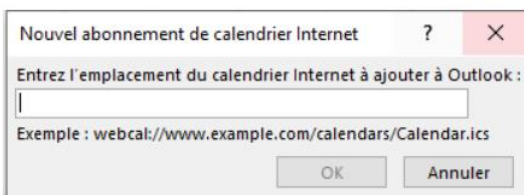
NB : Seules les adresses ULiège sont autorisées

## 2. Copier le lien dans Outlook ou Zimbra ou dans votre agenda électronique

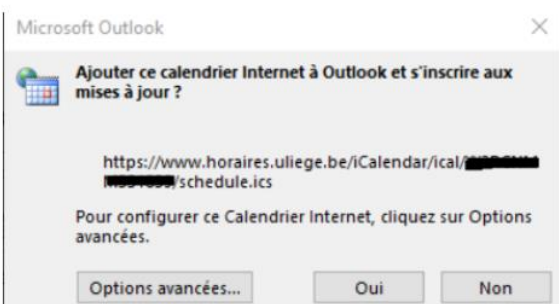
### Dans Outlook

Dans l'onglet "Dossier", cliquez sur "Ouvrir le calendrier" puis "A partir d'internet...".

Encodrez le lien internet préalablement reçu par mail (commençant par "http:// ...").



Cliquez sur Options avancées



Cochez la case "Mettre à jour ... "



Configurez les options de ce calendrier Internet à l'aide des options ci-dessous.

**Général**

Nom du dossier :

Calendrier Internet : uliege\_horaires

Emplacement : [https://www.horaires.uliege.be/iCalendar/ical/\[redacted\].ics](https://www.horaires.uliege.be/iCalendar/ical/[redacted].ics)

Description :

Afficher ce calendrier sur les autres ordinateurs avec le compte : Clara.Epicum@uliege.be

**Pièces jointes**

Télécharger les pièces jointes des éléments dans ce calendrier Internet

**Limite de mise à jour**

Mettre à jour cet abonnement avec la recommandation de l'éditeur. Les groupes d'envoi et réception ne sont pas mis à jour plus souvent que la fréquence recommandée, afin d'éviter l'annulation éventuelle de votre abonnement par le fournisseur de contenu.

Limite du fournisseur actuel : 15 minutes